

Laveuse-essoreuse à légumes LVA100B - Inox 2/6kg - 4 cycles automatiques

REPÈRE # _____

MODELE # _____

NOM # _____

SIS # _____

AIA # _____



660071 (LVA100D)

Laveuse-essoreuse de
capacité 30l. de cuve.
Fonctionnement manuel ou
automatique 3 cycles + 1
cycle de nettoyage de cuve.

Description courte

Repère No.

Construit en acier AISI 304 inoxydable. Panier en tôle inox résistant à la corrosion. Le microrupteur de couvercle empêche l'opération quand le couvercle est ouvert. Le dispositif électromagnétique arrête la machine si le couvercle est ouvert pendant l'utilisation. Système de filtrage très efficace et facile à nettoyer. 1 manuel et 3 cycles de lavage automatiques.

Charge par cycle : 2-3 kg (légumes légers); 6 kg (légumes lourds).
Vitesse de rotation : 400 tr/min.

Caractéristiques principales

- Charge par cycle : 2-3 kg (légumes légers) ; 6 kg (légumes lourds).
- Deux niveaux de puissance de lavage (douce pour les légumes fragiles et forte pour les gros légumes).
- Lavage par immersion ou lavage par aspersion (remplissage minimum de la cuve).
- Facile à nettoyer, système de filtration efficace.
- Vidange par électrovanne.
- Le microcontact placé sur le couvercle empêche la machine de fonctionner lorsque le couvercle est ouvert.
- Un dispositif électromagnétique arrête la machine si le couvercle est ouvert en cours d'utilisation.
- Equipée d'un doseur de produit désinfectant en fonction pendant la phase d'immersion.
- Réservoir de 500 ml placé à l'avant de la machine pour produit désinfectant.
- Livré avec panier en inox AISI 304 perforé (trous carrés arrondis (5x5 mm) - 921014.
- Mode automatique :-3 cycles de lavage avec ou sans fonction de désinfection automatique (possibilité de régler la vitesse de la pompe et d'exclure l'essorage pour les gros légumes).-Cycle d'auto-nettoyage de la cuve.
- Cycle d'auto-nettoyage de la cuve.
- Mode manuel : l'opérateur peut régler la durée de chaque étape ainsi que la vitesse de la pompe. Il est aussi possible d'utiliser le cycle continu en sélectionnant le mode « Cont »

Construction

- Structure porteuse, habillage, couvercle et panier extractible en inox AISI 304.
- Support du panier en aluminium anticorrosion.
- Vitesse d'essorage de 300 tr/min.
- Pompe à deux vitesses pour lavage par immersion et lavage par aspersion.

Accessoires inclus

- 1 X Panier inox supplémentaire PNC 921014 pour lave-légumes LVA100

Accessoires en option

- Panier inox supplémentaire PNC 921014 pour lave-légumes LVA100

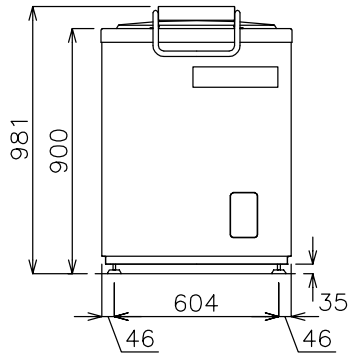
APPROBATION: _____



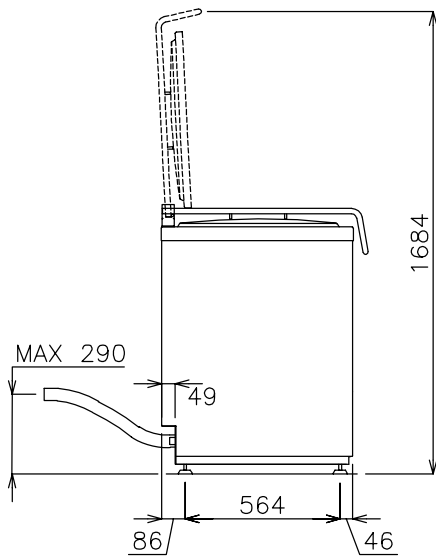
Electrolux
PROFESSIONAL

Laveuse-essoreuse à légumes LVA100B - Inox 2/6kg - 4 cycles automatiques

Avant

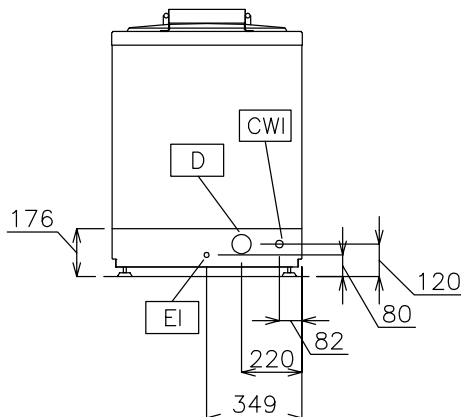


Côté



CWI = Raccordement eau froide
D = Vidange
EI = Connexion électrique

Dessus



Électrique

Voltage :

660071 (LVA100D) 230 V/1N ph/50 Hz

Puissance de raccordement 0.9 kW

Informations générales

Capacité de cuve : 30 lt

Capacité de chargement/
cycle - petits légumes 2-3 kg

Capacité de chargement/
cycle - gros légumes 6 kg

Vitesse de rotation : 300 tr/mn

Largeur extérieure 700 mm

Profondeur extérieure 700 mm

Hauteur extérieure 1000 mm

Poids net (kg) : 82



La société se réserve le droit de modifier les spécifications techniques sans préavis.

2024.04.23

Laveuse-essoreuse à légumes
LVA100B - Inox 2/6kg - 4 cycles automatiques